


LIEBES- BOTSCHAFTEN



Mit dieser Idee machen Sie Ihren Liebsten eine kleine Freude zum Valentinstag und auch zu anderen Gelegenheiten.

MATERIAL:






- Ein gesäubertes Schraubglas oder eine kleine Schachtel
- Kleine Zettel, nutzen Sie gerne unsere Vorlage
- Bänder zum Verzieren

UMSETZUNG:

- 1 Nehmen Sie sich einen Moment und überlegen Sie, welche Botschaften Sie auf die kleinen Zettel schreiben möchten. Möglicherweise sind auch kleine Gutscheine oder Zeichnungen dabei. Ihrer Kreativität sind keine Grenzen gesetzt.
- 2 Sobald die Zettel beschrieben wurden, können diese entweder gefaltet oder gerollt und mit einer kleinen Schleife verbunden werden.
- 3 Nun die Botschaften in das Glas füllen, verschrauben und nach Geschmack z.B. mit bunten Bändern verzieren. Viel Freude beim Verschenken!



Vorlage auf
Seite 2

 WEIL ES MIT DIR NIE LANGWEILIG IST.	
 WEIL ICH MICH IMMER AUF DICH VERLASSEN KANN.	
 WEIL DU MICH ZUM LACHEN BRINGST.	